

Nudos

¿Cómo realizar los nudos? Esquemas explicativos.

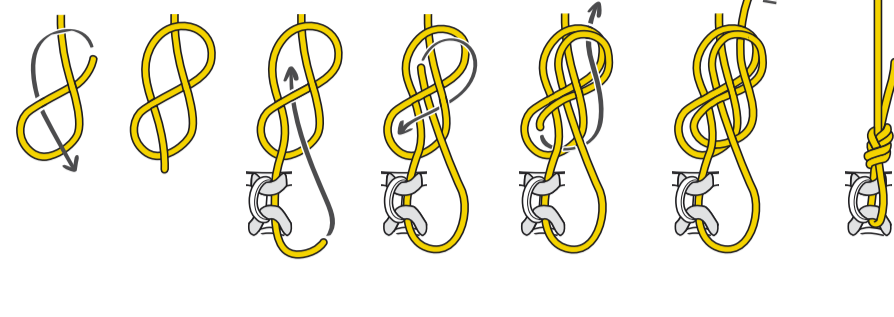


ALERTAS DE SEGURIDAD




Nudo en ocho

Para encordarse



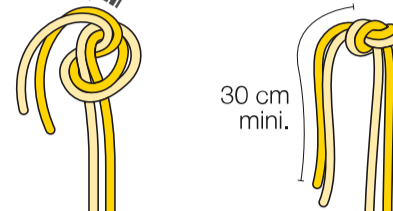
Nudo en ocho

Para amarrarse



Nudo de unión simple

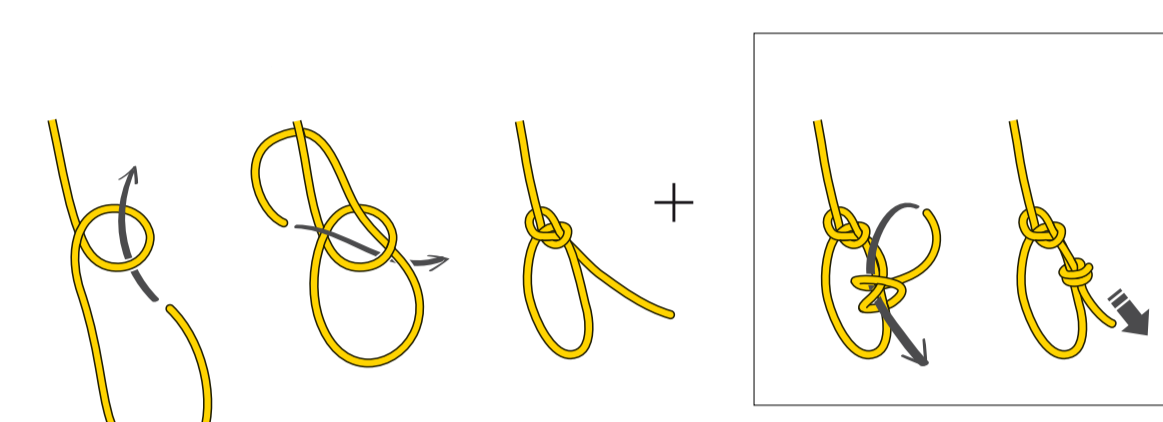
Para unir dos cuerdas



Nudo de as de guía (bulin) con llave

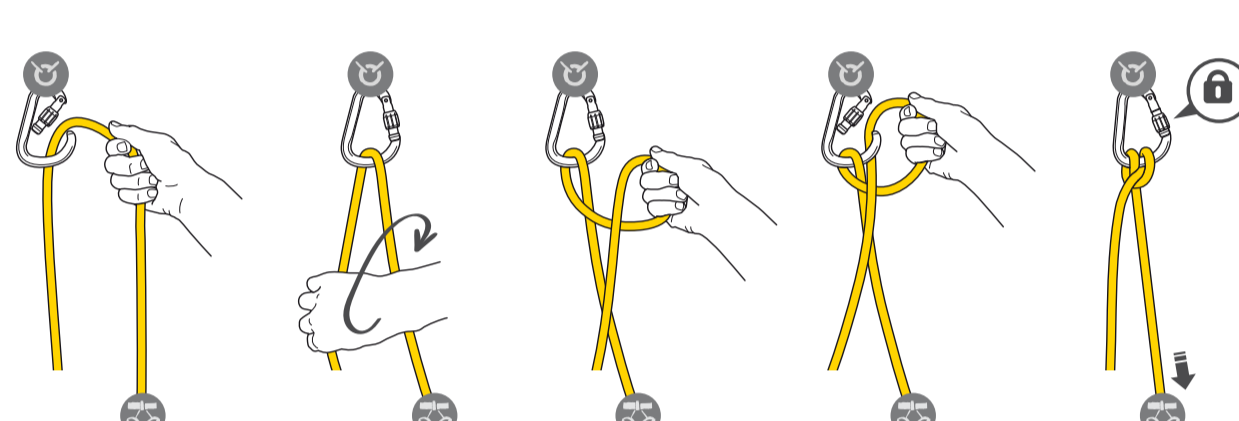
Nudo más fácil de deshacer que el nudo en ocho

Atención, llave de bloqueo obligatoria (por ejemplo con el nudo de pescador doble)



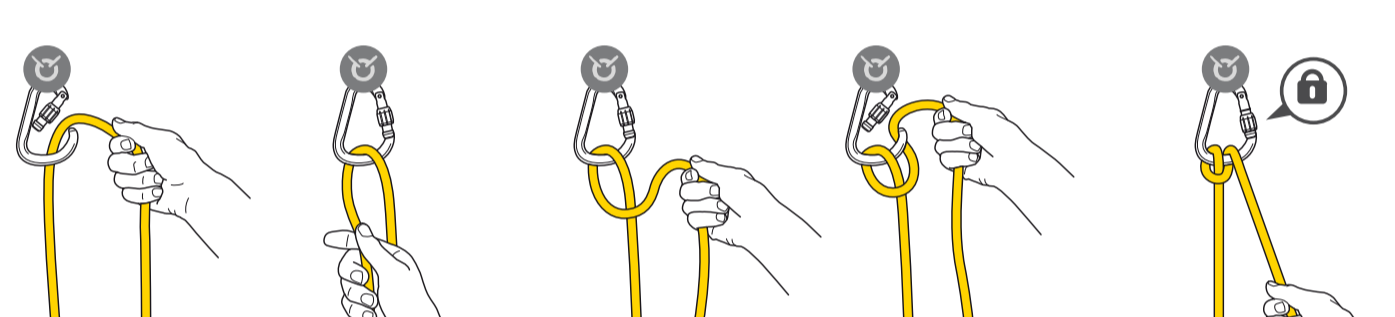
Nudo ballestrinque

Nudo de amarre rápido de regular



Nudo dinámico

Nudo de frenado, no bloquea la cuerda




Nudos dobles

Utilizados para equilibrar los anclajes en la instalación de una cuerda fija o pasamanos.

El nudo as de guía (bulin) doble puede ser más fácil de deshacer en caso de tracción importante.


Ocho con orejas



PETZL • SPORT



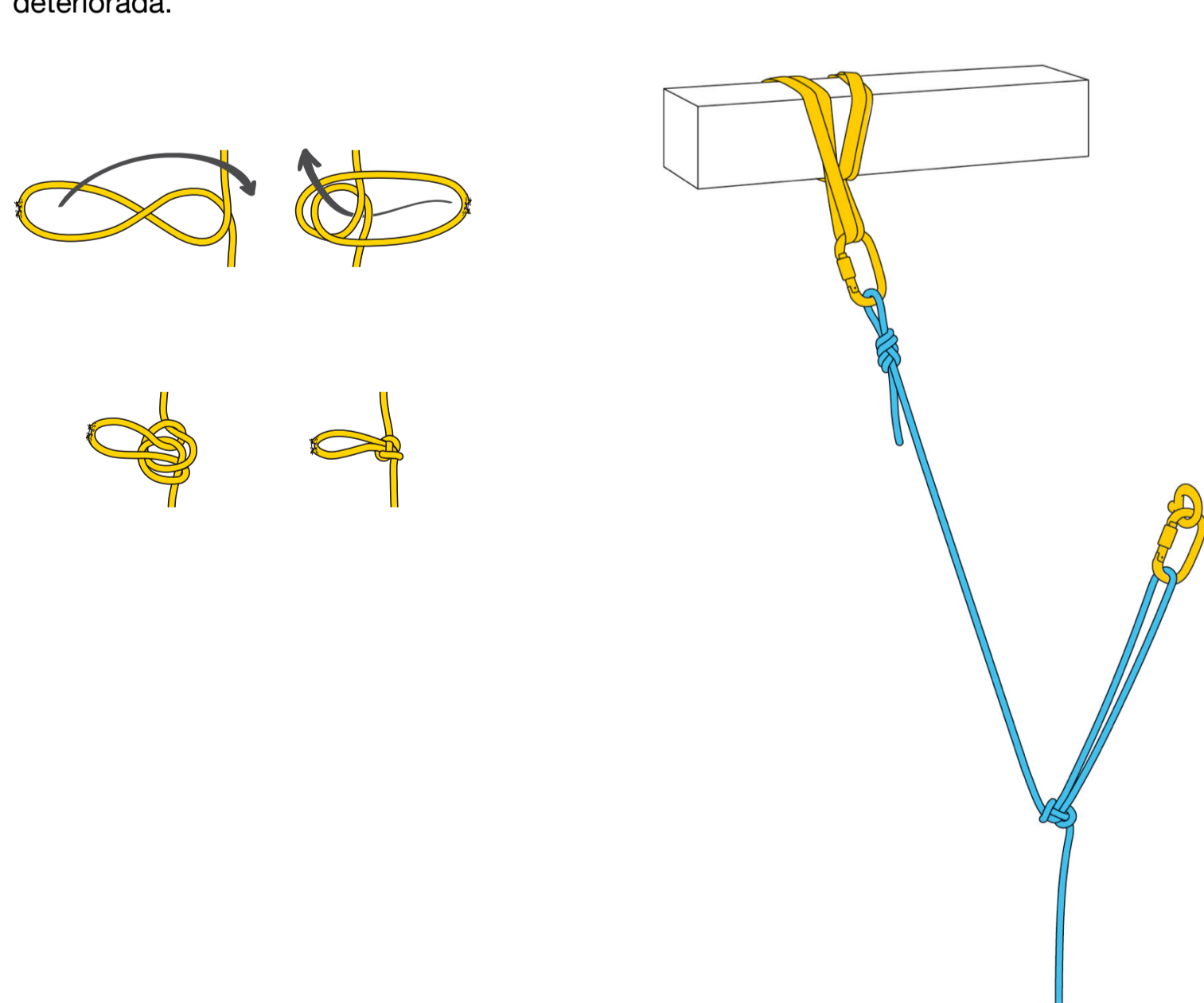
Nudo as de guía (bulin) doble



Nudo de mariposa

Uno de los pocos nudos que menos disminuye la resistencia de la cuerda, puede ser utilizado para aislar un tramo de cuerda deteriorada.

También puede servir para el equilibrado de anclajes desplazados complementando un nudo en ocho.



< Anterior

Nudos autobloqueantes

Siguiente >

Conexión de anclajes

Ver todas las técnicas

Contacto • Avisos legales • Política de Privacidad • Página web clásica



© 1995-2019 Petzl.

Contacto Petzl en España

Petzl España

info.esp@petzl.com

+34 935 952 073